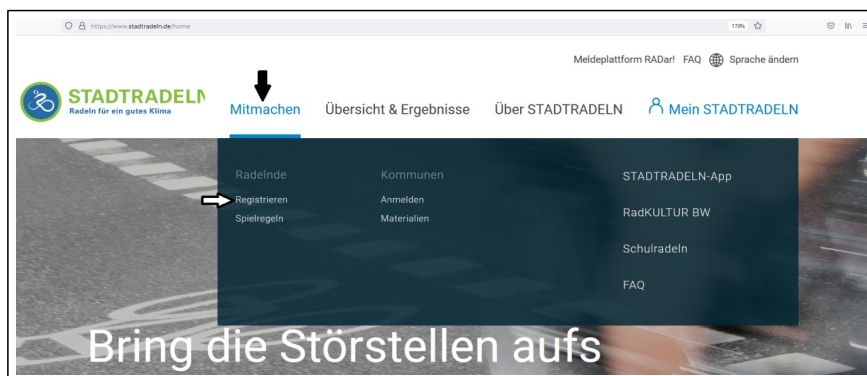


Stadtradeln 2021

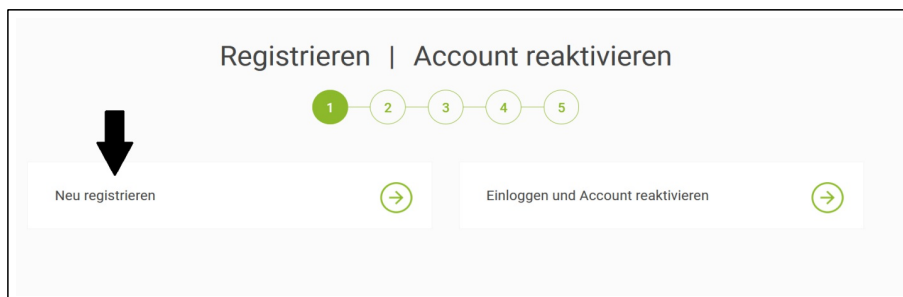
So geht's:

1. Die Internetseite „stadtradeln.de aufrufen

2. → Mitmachen → Registrieren



3. → Neu registrieren



4. Persönliche Daten angeben, einen Benutzernamen und ein Passwort festlegen, dann auf „Weiter“ klicken

5. Bundesland und Kommune auswählen, dann auf „Weiter“ klicken

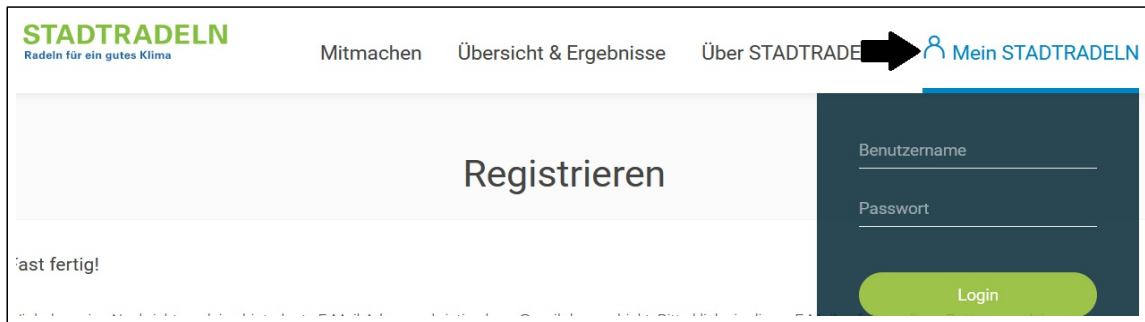
6. Vorhandenem Team beitreten → Grundschule Kaufering



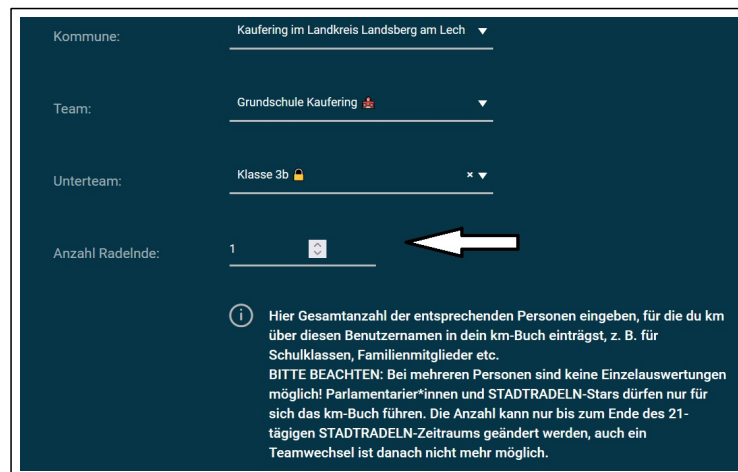
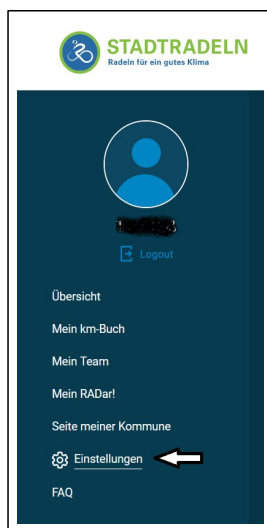
Gegenbenenfalls bei „Unterteam“ einer Klasse beitreten

7. Registrierung abschließen und E-Mail bestätigen

8. Unter „Mein Stadtradeln“ einloggen



9. Optional im Bereich „Einstellungen“ Anzahl der mitfahrenden Familienmitglieder eingeben:



10. Ab dem 20. Juni bis zum 10. Juli fleißig Radfahren und die Kilometer eintragen

