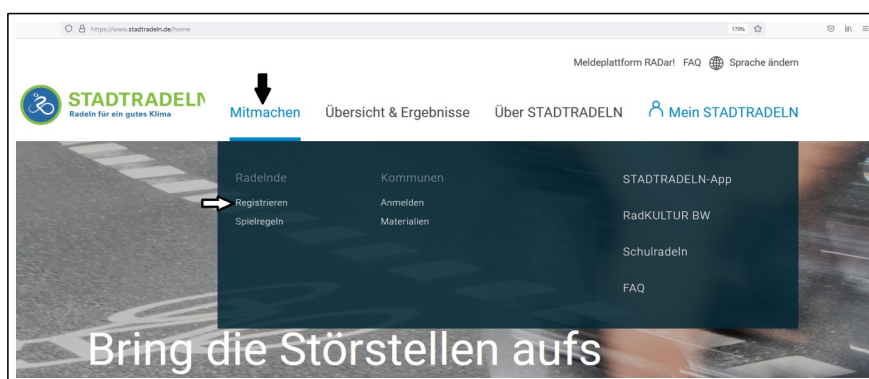


Stadtradeln 2022

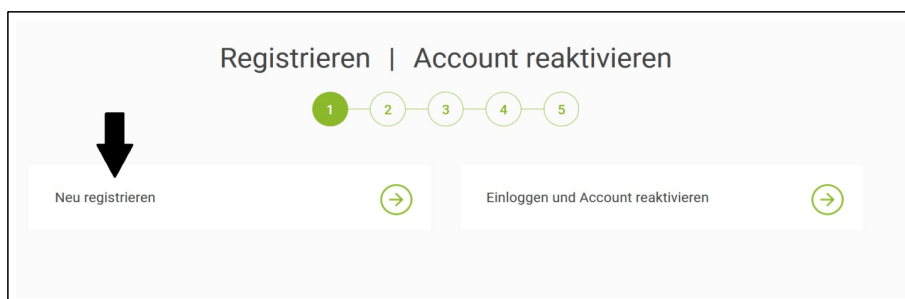
So geht's:

1. Die Internetseite „stadtradeln.de aufrufen

2. → Mitmachen → Registrieren



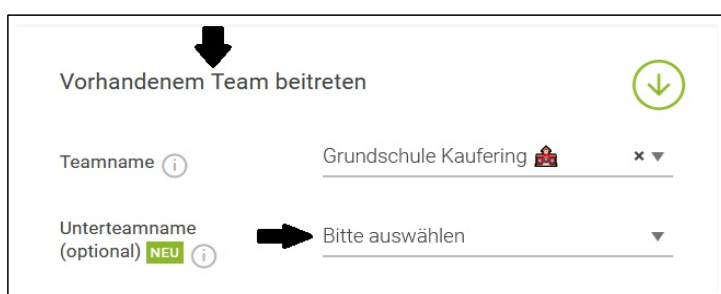
3. → Neu registrieren



4. Persönliche Daten angeben, einen Benutzernamen und ein Passwort festlegen, dann auf „Weiter“ klicken

5. Bundesland und Kommune auswählen, dann auf „Weiter“ klicken

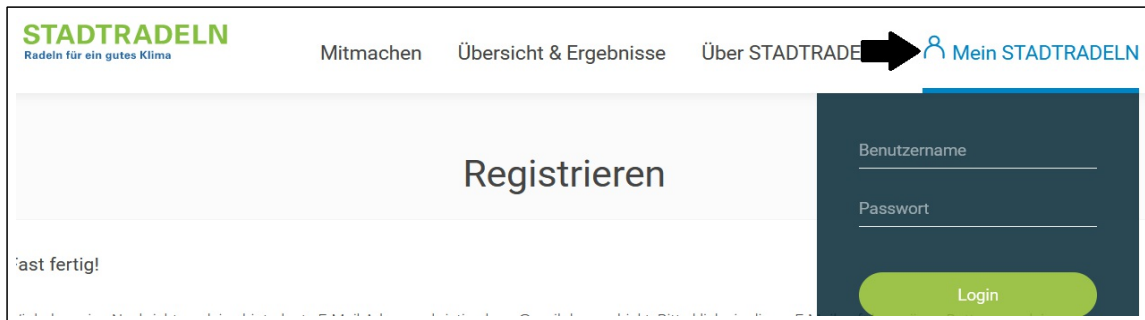
6. **Vorhandenem Team beitreten** → **Grundschule Kaufering**



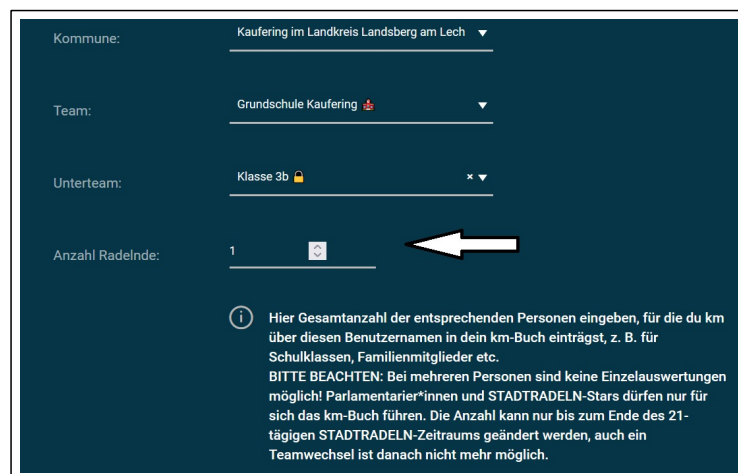
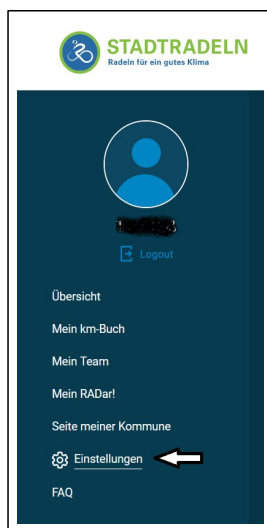
Gegenbenenfalls bei „Unterteam“ einer Klasse beitreten

7. Registrierung abschließen und E-Mail bestätigen

8. Unter „Mein Stadtradeln“ einloggen



9. Optional im Bereich „Einstellungen“ Anzahl der mitfahrenden Familienmitglieder eingeben:



10. Ab dem 26. Juni bis zum 16. Juli fleißig Radfahren und die Kilometer eintragen

